

**DESTAQUES**



CISAMAPI realiza treinamento com os agendadores dos municípios consorciados



CISAMAPI veste a camisa da Campanha Outubro Rosa e realiza exames de ultrassonografia mamária



Curso para condutores de veículos reforça compromisso do CISAMAPI com a segurança



CISAMAPI entrega certificado de honra ao mérito às secretarias de saúde dos municípios consorciados

## O CISAMAPI

A história do CISAMAPI remonta a 1995, quando um grupo de prefeitos com muita dificuldade em encaminhar seus municípios a Belo Horizonte para tratamento especializado, resolveram se unir para formar o consórcio e resolver problemas de saúde comuns a todos os municípios da microrregião.

Inicialmente, o CISAMAPI se instalou no prédio do Sindicato dos Produtores Rurais de Ponte Nova, no bairro Guapiranga em Ponte Nova. Em 2001, a unidade foi transferida para o prédio cedido pela Klabin, fábrica de papel, bairro

Santa Tereza, em Ponte Nova, com previsão de mudança definitiva para a Unidade Assistencial, em construção, à Avenida Ernesto Trivelato, s/n, Bairro Triângulo, Ponte Nova.

O Consórcio possui um pólo na cidade de Rio Casca, à Praça Raimundo Correa, 115, Bairro das Graças, onde atende alguns procedimentos para facilitar o acesso da população dos municípios consorciados naquele entorno.

O CISAMAPI, pessoa jurídica de direito público, do tipo associação pública, trabalha para atender às demandas apontadas pelos municípios

consorciados e de acordo com o planejamento anual realizado em conjunto com os 21 municípios e contrato de rateio formalizado com cada município. Importante valorizar toda equipe do CISAMAPI que trabalha com afinco para tornar possível este trabalho.

O Consórcio está localizada na região Sudeste, Zona da Mata, a 180 Km da capital e, com relação ao Plano Diretor de Regionalização (PDR/MG-2011), na Macrorregião Leste do Sul e Microrregião de Ponte Nova, abrangendo uma população total de 223.824.

Ao longo de todos esses

anos, o CISAMAPI se tornou uma referência em saúde pública para o Vale do Piranga. Graças à união dos prefeitos, secretários municipais de saúde e o Governo de Minas, o consórcio conseguiu gerar economia nos processos de compra, na contratação de serviços, evitando o desconforto no deslocamento de pacientes para os grandes centros. E, com a conclusão da Unidade Assistencial, vai ser possível expandir ainda mais essa atuação e implantar novos projetos, dando sequência a toda essa história de sucesso.



## RESULTADOS 2014

### CONVÊNIOS COM A SECRETARIA DE ESTADO DE SAÚDE DE MINAS GERAIS (SES/MG)

NÚMERO	OBJETO	VALOR RECEBIDO/EXECUTADO
2146 / 2013 Valor total: R\$ 214.7.046,57	Investimento visando à aquisição de equipamentos e outros materiais permanentes para estruturar a unidade assistencial.	R\$ 209.687,24 Compra de 46 micro-computadores e equipamentos para Cardiologia, Oftalmologia e Ultrassonografia
994 / 2013 Valor total: R\$ 528.088,98	Investimento visando à realização de obras de paisagismo e aquisição de dois elevadores.	R\$ 261.472,15 Obras de Paisagismo e Urbanismo na Unidade Assistencial do CISAMAPI

# RESULTADOS 2014



## EXAMES

PROCEDIMENTOS	NÚMEROS
Exames Anatomopatológicos	493
Ultrassonografias*	9.972
Retossigmoidoscopia Rígida	154
Colonoscopia	337
Endoscopia Digestiva Alta	973
Eletroencefalograma	732
Eletroneuromiografia	219
Ecocardiograma Bidimensional	1.630
Teste Ergométrico	339
Campimetria Computadorizada	574
Propedêutica de Glaucoma	784
Monitoramento Ambulatorial de Pressão 335Arterial (MAPA)	18
Monitoramento pelo Sistema Holter 24 horas	52
Punção Aspirativa de Mama por Agulha Fina (PAAF)	58
Punção Aspirativa de Tireóide por Agulha Fina (PAAF)	18
Marcação de Lesão Pre-Cirúrgica de Mama	01
Duplex Scan de 1 Membro	191
Duplex Scan de 2 Membros	727
Duplex Scan de Artérias Renais	22
Duplex Scan de Carótidas e Vertebrais	220
Paquimetria	44
Polipectomia	35
Pré-Anestesia	00
Curva Diária de Pressão Ocular	60
Tonometria	7.855
Gonioscopia	21
Cirurgia de Pterígio	26
Facectomia com Implantação de lente Intraocular (Cataratas)	89
Propedêutica de Glaucoma	784
Tomografias**	246
Ressonância Magnética	142
Densitometria Óssea	22
Contraste para a realização de Tomografias	19
Contraste para a realização de Ressonância	53
<b>TOTAL</b>	<b>26.910</b>

## CONSULTAS

PROCEDIMENTOS	NÚMEROS
Cardiologia	3.273
Endocrinologia	335
Dermatologia	3.116
Urologia	2.656
Ortopedia	3.700
Otorrinolaringologia	2.515
Psiquiatria	8.190
Proctologia	270
Oftalmologia	9.727
Neurologia	1.646
Mastologia	585
<b>TOTAL</b>	<b>36.013</b>

## ASSISTÊNCIA AOS PACIENTES PORTADORES DE GLAUCOMA

MUNICÍPIOS	PACIENTES ASSISTIDOS
Abre Campo	04
Acaiaca	15
Alvinópolis	23
Amparo do Serra	11
Barra Longa	14
Diogo de Vasconcelos	21
Dom Silvério	23
Guaraciaba	13
Jequeri	21
Oratórios	19
Piedade de Ponte Nova	20
Ponte Nova	89
Raul Soares	18
Rio Casca	06
Rio Doce	46
Santa Cruz do Escalvado	32
Santo Antônio do Gramma	18
São José do Goiabal	10
São Pedro dos Ferros	18
Sem Peixe	22
Urucânia	24
<b>TOTAL</b>	<b>467</b>



Pacientes recebem medicação para tratamento do glaucoma

\* Ultrassonografias: Grupo 1 (ginecológica, pélvica, transvaginal, obstétrica), Grupo 2 (partes moles, bolsa escrotal), de Tireóide, de Tireóide com Doppler, de Mama Bilateral, da Próstata com Biopsia, de Articulação, Abdômen Total, Abdômen Total com Doppler, com Doppler, Morfológica.  
\*\* Tomografias: do Crânio, da Colina Lombo-Sacra/Cervical/Torácica, da Face/Seios da Face/Art. Temp. Mandibulares, Pescoço, Sela Turcica, Art. Membros Sup. (ombro, cotovelo, punho), Segmentos Apendiculares (membros inf. e sup.), Art. Membro Inferior, Mastóides, do Tórax, do Hemitórax/Mediastino (pro plano), do Abdômen Superior, da Pelve/Bacia, do Abdômen Total.

MUNICÍPIOS	ATENDIMENTOS URGÊNCIA/ EMERGÊNCIA (HOSPITAL ARNALDO GAVAZZA FILHO)	COLETA, TRANSPORTE E DESTINAÇÃO DE RESÍDUOS DE SERVIÇOS DE SAÚDE (RSS)	REMOÇÕES PRÉ-HOSPITALARES / INTER-HOSPITALARES DE PACIENTES EM UTI MÓVEL
Abre Campo	96	1.254,50	00
Acaiaca	1.065	355,00	03
Alvinópolis	518	2.945,82	24
Amparo do Serra	1.373	500,85	06
Barra Longa	949	487,05	03
Diogo de Vasconcelos	424	334,11	00
Dom Silvério	369	1.605,75	01
Guaraciaba	649	1.077,95	00
Jequeri	1.531	994,80	08
Oratórios	1.246	705,70	01
Piedade de Ponte Nova	1.322	377,00	01
Ponte Nova		3.394,50	00
Raul Soares	153	8.366,05	42
Rio Casca	885	222,60	12
Rio Doce	587	429,20	00
Santa Cruz do Escalvado	1.158	669,50	00
Santo Antônio do Grama	806	909,90	04
São José do Goiabal	296	792,27	01
São Pedro dos Ferros	427	841,54	11
Sem Peixe	275	563,10	00
Urucania	3.468	775,40	00
<b>Total</b>	<b>17.597*</b>	<b>27.602,20**</b>	<b>117</b>

### SISTEMA ESTADUAL DE TRANSPORTE EM SAÚDE (SETS)

\*Período: Jan. a Set. 2014  
\*\*Valores incluem neonatos

MUNICÍPIO	VIAGENS REALIZADAS	PASSAGEIROS TRANSPORTADOS	KM PER- CORRIDOS
Acaiaca	502	9.503	24.028
Alvinópolis	462	11.031	38.828
Amparo do Serra (compartilha c/ Guaraciaba)	626	5.645	30.553
Barra Longa (início 09/2015)	136	2.430	8.518
Dom Silvério (compartilha c/ Sem Peixe)	212	4.434	29.322
Guaraciaba (compartilha c/ Amparo do Serra)	626*	5.909	30.553*
Jequeri	720	14.882	41.438
Piedade de Ponte Nova	522	11.064	17.752
Raul Soares	628	13.098	48.605
Rio Doce (compartilha c/Santa Cruz do Escalvado)	740	3.425	33.990
Santa Cruz do Escalvado (compartilha c/ Rio Doce)	740*	12.059	33.990*
Santo Antônio do Grama	390	8.246	23.053
São José do Goiabal	276	6.621	22.387
São Pedro dos Ferros	250	5.489	21.952
Sem Peixe (compartilha c/ Dom Silvério)	244	3.833	29.322*
Urucânia	442	11.353	26.820
<b>Total</b>	<b>6.150</b>	<b>129.022</b>	<b>367.246</b>

\*Rota compartilhada. Para fins de somatório, foi considerado apenas um dos municípios.

## LEILÃO

No dia 10 de junho de 2014, foi realizado um leilão dos micro-ônibus utilizados no Sistema Estadual de Transporte em Saúde (SETS), substituídos pelo Estado. A organização foi por conta da Casa Leiloeira tendo como leiloeiro Daniel T. Moreira.

O recurso apurado no

valor de R\$1.019.000,00 (um milhão e dezenove mil reais) será investido em obras para a finalização da Unidade Assistencial do Consórcio, com apresentação de um Plano de Investimento, aprovado pelos prefeitos e apresentado à Secretaria Estadual de Saúde.



# MUNICÍPIOS CONSORCIADOS


## ABRE CAMPO

**População:**  
13.703 habitantes  
**Contribuição 2014:**  
R\$126.074,53



## ACAIACA

**População:**  
4.045 habitantes  
**Contribuição 2014:**  
R\$221.089,94



## ALVINÓPOLIS

**População:**  
15.642 habitantes  
**Contribuição 2014:**  
R\$331.153,56




## AMPARO DO SERRA

**População:**  
5.023 habitantes  
**Contribuição 2014:**  
R\$238.669,27



## BARRA LONGA

**População:**  
5.991 habitantes  
**Contribuição 2014:**  
R\$149.664,10



## DIOGO DE VASCONCELOS

**População:**  
3.935 habitantes  
**Contribuição 2014:**  
R\$112.971,03



## DOM SILVÉRIO

**População:**  
5.344 habitantes  
**Contribuição 2014:**  
R\$210.673,63



## GUARACIABA

**População:**  
10.521 habitantes  
**Contribuição 2014:**  
R\$217.596,07




## JEQUERI

**População:**  
13.041 habitantes  
**Contribuição 2014:**  
R\$308.127,22



## ORATÓRIOS

**População:**  
4.660 habitantes  
**Contribuição 2014:**  
R\$147.516,69




## PIEDADE DE PONTE NOVA

**População:**  
4.192 habitantes  
**Contribuição 2014:**  
R\$228.497,74




## PONTE NOVA

**População:**  
59.614 habitantes  
**Contribuição 2014:**  
R\$395.601,82



## RAUL SOARES

**População:**  
24.423 habitantes  
**Contribuição 2014:**  
R\$352.910,52




## RIO CASCA

**População:**  
14.376 habitantes  
**Contribuição 2014:**  
R\$370.378,55




## RIO DOCE

**População:**  
2.575 habitantes  
**Contribuição 2014:**  
R\$148.594,02




## SANTA CRUZ DO ESCALVADO

**População:**  
5.050 habitantes  
**Contribuição 2014:**  
R\$189.339,25



## SANTO ANTÔNIO DO GRAMA

**População:**  
4.138 habitantes  
**Contribuição 2014:**  
R\$202.009,46



## SÃO JOSÉ DO GOIABAL

**População:**  
5.117 habitantes  
**Contribuição 2014:**  
R\$145.745,35




## SÃO PEDRO DOS FERROS

**População:**  
8.397 habitantes  
**Contribuição 2014:**  
R\$215.477,86



## SEM PEIXE

**População:**  
2.856 habitantes  
**Contribuição 2014:**  
R\$176.783,29



## URUCÂNIA

**População:**  
10.581 habitantes  
**Contribuição 2014:**  
R\$313.083,66



**Total de Contribuições 2014:** R\$4.675.883,03

## DIRETORIA

Rua Felisberto Leopoldo, nº 706, Santa Tereza, Ponte Nova (MG)  
CEP: 35.430-085 / (31) 3819-8810 / (31) 3819-8804  
[presidencia@cisamapi.mg.gov.br](mailto:presidencia@cisamapi.mg.gov.br) / [s.executiva@cisamapi.mg.gov.br](mailto:s.executiva@cisamapi.mg.gov.br)

**Presidente:**  
Alicione Albuquerque Ferreira de Lima - Prefeita de Santo Antônio do Grama  
**Vice-Presidente:**  
Célio David Nesce – Prefeito de Raul Soares  
**Secretário da Mesa Diretora:**  
Silvério Joaquim Aparecido da Luz – Prefeito de Rio Doce  
**Secretária Executiva:**  
Maria Regina de Carvalho Martins

## REALIZAÇÃO:

ASSESSORIA DE COMUNICAÇÃO  
COSECS-MG/APP  
Colegiado dos Secretários Executivos  
dos Consórcios Intermunicipais de  
Saúde de Minas Gerais / Agência de  
Políticas Públicas

**Jornalista Responsável**  
Sara Rodrigues - Mtb 11.808  
[comunicacao@cosecsmg.org.br](mailto:comunicacao@cosecsmg.org.br)